

Niveau de vie

A retenir

Derniers Chiffres INSEE disponibles : salaires 2006

- Salaire annuel moyen en 2006 : 15 374 € soit + 1,8 % en un an.
- Les hommes perçoivent un salaire annuel supérieur de 26 % par rapport aux femmes.
- 138 667 foyers fiscaux recensés en 2008, dont 50 % non imposables
- 104 millions d'€ d'impôt net collecté, soit une hausse de + 7,2 % en un an
- Le nombre de contribuables imposés à l'ISF continue de progresser (+ 11,1 %)

Revenu salarial annuel moyen 2006 en milliers d'euro

	Hautes-Pyrénées	Midi-Pyrénées	France (Province)
Ensemble	15,4	17,3	17,1
Hommes	17,1	19,7	19,3
Femmes	13,5	14,5	14,4
Cadres et chefs d'entreprises	31,2	34,5	35,1
Professions intermédiaires	19,7	20,0	20,4
Employés	12,0	12,2	12,4
Ouvriers qualifiés	14,5	14,7	15,5
Ouvriers non qualifiés	10,3	10,6	10,9

En 2006 le salaire annuel moyen dans notre département s'élève à 15 374 €, soit une légère hausse par rapport à 2005. Ce salaire reste inférieur à la moyenne régionale (17 300 €), conséquence du haut niveau du salaire observé à Toulouse et son agglomération résultant du volume important des emplois qualifiés (+ 3 400 € par an entre les cadres de Midi-Pyrénées et ceux des Hautes-Pyrénées)

La disparité entre la rémunération des hommes et des femmes perdure en 2006, cependant elle est moins importante dans notre département (-3 600 €) comparativement à la moyenne régionale (-5 200 €).

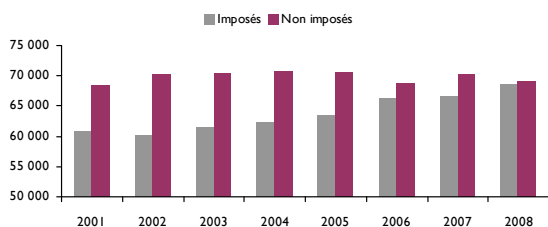
Sur les 138 667 foyers fiscaux recensés dans les Hautes-Pyrénées en 2008, la moitié ne sont pas imposables.

Entre 2007 et 2008, le nombre de foyers imposés dans les Hautes Pyrénées progresse de 3 %, générant ainsi une augmentation des revenu net des contribuables imposables de 5,6 % soit 2 009 millions d'euro.

Après une baisse significative en 2007, le montant des encaissements collectés au titre de l'impôt sur le revenu, enregistre une hausse de 7,2 % en 2008.

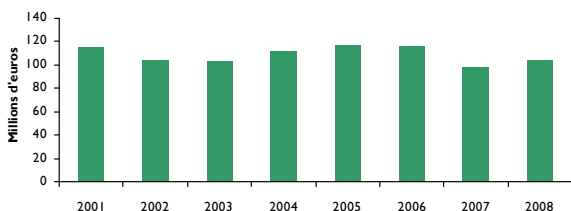
En 2008, le nombre de contribuables imposés à l'ISF dans les Hautes Pyrénées continue sa progression amorcée depuis 2003 (+ 11 % de 2007 à 2008). Parmi les 948 citoyens redevables à l'ISF, 215 habitent à Tarbes, soit 2 personnes sur 9.

NOMBRE DE FOYERS FISCAUX



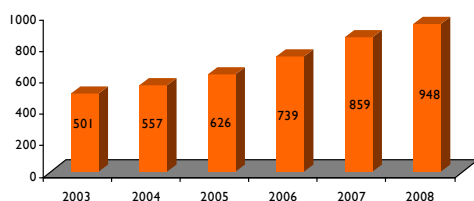
Source : Site impôt.gouv

IMPOT NET SUR LE REVENU



Source : Site impôt.gouv

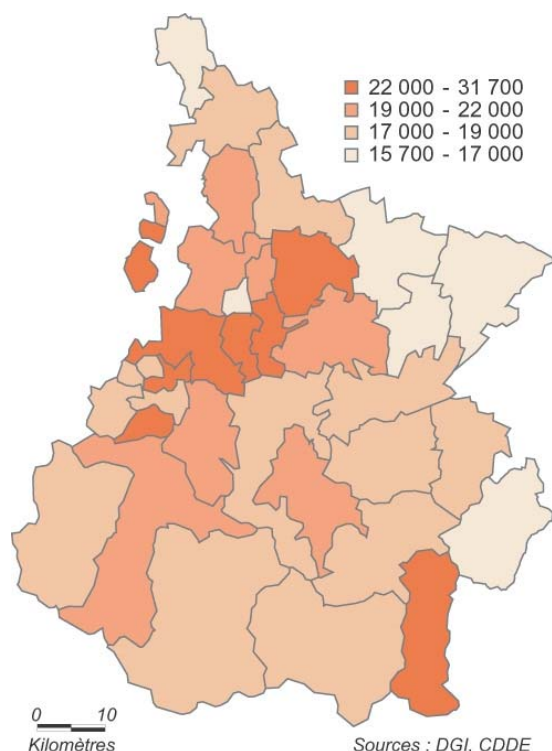
Nombre de redevables à l'ISF



Source : Site impôt.gouv

Niveau de vie — 2008

Revenu imposable de l'ensemble des foyers Fiscaux en 2008 (en euros) / Nombre de foyers fiscaux



Cantons (Année 2008)	Nombre de foyers fiscaux imposables	En millions d'euros	
		Revenus des foyers fiscaux imposables	Impôt net
Argelès-Gazost	3 492	100,00	5,02
Arreau	931	25,39	1,10
Aucun	605	17,85	0,76
Aureilhan	3 287	98,22	4,32
Bagnères-de-Bigorre	4 014	113,39	5,60
Bordères-Louron	323	17,87	0,28
Bordères-sur-l'Échez	3 586	109,05	5,37
Campan	1 090	30,63	1,30
Castelnau-Magnoac	815	22,62	1,03
Castelnau-Rivière-Basse	485	13,37	0,59
Galan	592	15,90	0,51
La Barthe-de-Neste	1 255	35,67	1,56
Laloubère	3 640	130,04	8,11
Lannemezan	3 167	87,99	4,17
Lourdes	4 586	127,71	7,50
Lourdes-Est	885	26,85	1,30
Lourdes-Ouest	967	29,88	1,49
Luz-Saint-Sauveur	937	24,17	1,15
Maubourguet	1 169	34,15	1,40
Mauléon-Barousse	677	18,43	0,86
Ossun	3 901	125,80	7,10
Pouyastruc	1 378	43,95	2,19
Rabastens-de-Bigorre	1 302	35,96	1,59
Saint-Laurent-de-Neste	1 192	33,19	1,39
Saint-Pé-de-Bigorre	655	18,12	0,66
Séméac	3 769	123,22	7,54
Tarbes	13 531	365,10	21,02
Tournay	1 701	49,67	1,97
Trie-sur-Baïse	819	22,97	0,86
Vic-en-Bigorre	2 734	81,85	3,94
Vielle-Aure	726	19,78	1,00

Définitions :

Revenu salarial annuel moyen : salaire moyen perçu, net de cotisations sociales, de la Cotisation Sociale Généralisée et de la Contribution pour le Remboursement de la Dette Sociale. Il comprend les primes, avantages en nature et indemnités versées en complément de rémunération. Le salaire perçu prend en compte toutes les périodes successives de travail ainsi que les activités complémentaires du salarié relevant de plusieurs employeurs. Non pondéré par le temps de travail, il est inférieur au salaire moyen à temps complet, il est mesuré au lieu de résidence du salarié, que l'employeur soit localisé en Midi-Pyrénées ou pas.

Impôt net : Somme de l'impôt payé ou restitué par tranche de revenu pour l'ensemble des foyers fiscaux imposables et non imposables

Le revenu fiscal de référence contient le revenu net imposable auquel s'ajoutent les plus-values éventuelles

En milliers d'euros	2005	2006	Evolution en valeur absolue	Evolution en valeur relative
Revenu salarial annuel moyen				
Par sexe				
Ensemble	15,1	15,4	0,3	1,8%
Hommes	16,9	17,1	0,2	1,1%
Femmes	13,3	13,5	0,2	1,6%
Par qualification				
Cadres et chefs d'entreprises	31,8	31,2	-0,6	-2,0%
Professions intermédiaires	19,4	19,7	0,3	1,7%
Employés	11,8	12,0	0,2	2,1%
Ouvriers qualifiés	14,4	14,5	0,1	0,9%
Ouvriers non qualifiés	10,0	10,3	0,3	3,1%

	2007	2008	Evolution en valeur absolue	Evolution en valeur relative
Nombre total de foyers fiscaux	136 876	138 667	1 791	1,3%
Foyers fiscaux imposés	66 610	68 623	2 013	3,0%
Foyers fiscaux non imposés	70 266	69 090	-1 176	-1,7%
Nombre de contribuables imposés à l'ISF	859	954	95	11,1%
<i>En millions d'euros</i>				
Revenus nets des foyers fiscaux imposables	1 903	2 009	106	5,6%
Impôt net sur le revenu	97	104	7	7,2%

5, rue Gaston Dreyt
65000 TARBES
Tel : 05 62 56 79 65
Mail : cdde@cg65.fr