

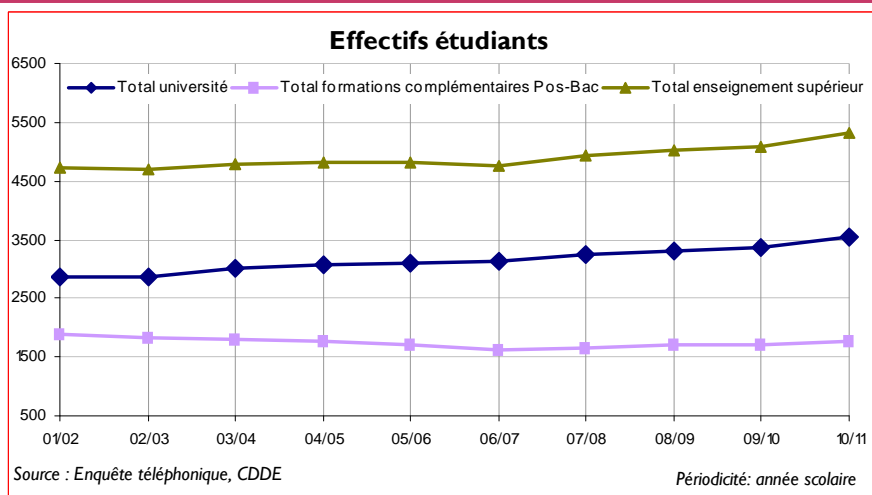
A retenir

A la rentrée 2010/2011, le pôle universitaire tarbais compte 5 303 étudiants, soit une augmentation de 4 % par rapport à 2009/2010.

On retrouve cette hausse aussi bien dans les formations universitaires (+ 5 %), que dans les formations complémentaires post-bac (+ 3 %)

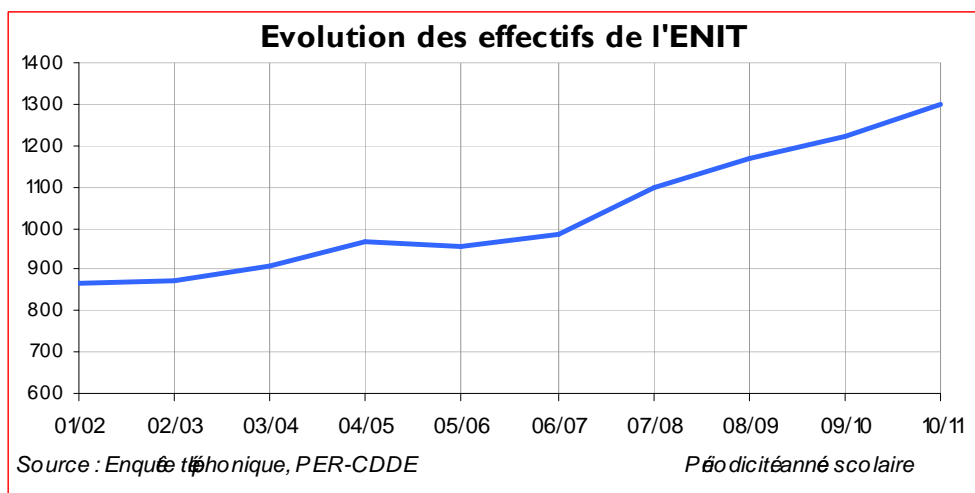
La réforme du recrutement et de la formation des enseignants a entraîné la baisse des effectifs à l'IUFM (-20%). Cependant cette diminution a été compensée par le transfert de la Préparation aux concours des métiers de l'enseignement « Éducation physique et sportive » de Pau vers le site de Tarbes .

Par ailleurs, la formation "Management du Sport" (licence 1&2) sera dispensée à Tarbes à la rentrée 2011.



	09/10	10/11	évolution 2010/2011
ENIT	1 221	1 299	6%
IUT	1 427	1 440	1%
UPPA	481	600	25%
IUFM	242	194	-20%
Université	3 371	3 533	5%
IFSI	189	211	12%
ESACT	75	71	-5%
EGC	46	71	54%
Lycée MarieCurie	472	511	8%
Lycée Jean Dupuy	291	300	3%
Lycée Pradeau La sède	243	234	-4%
Lycée Théophile Gautier	168	149	-11%
Lycée Jean Monnet	101	91	-10%
Lycée St Pierre	40	43	8%
Lycée Duruy	43	38	-12%
Lycée Adriana	28	29	4%
Lycée Sixte Vignon	27	22	-19%
Total Formations complémentaires Post-Bac	1 723	1 770	3%
Effectif Total Enseignement supérieur	5 094	5 303	4%

École Nationale d'Ingénieurs de Tarbes



Semestres	09/10	10/11	évolution 2000/2011
S1	177	171	-3%
S2	83	73	-12%
S3	65	79	22%
S4	98	98	0%
S5	154	117	-24%
S6	127	90	-29%
S7	103	148	44%
S8	103	129	25%
S9	77	109	42%
S10	104	99	-5%
CESURE	2	2	0%
Total	1 093	1 115	2%

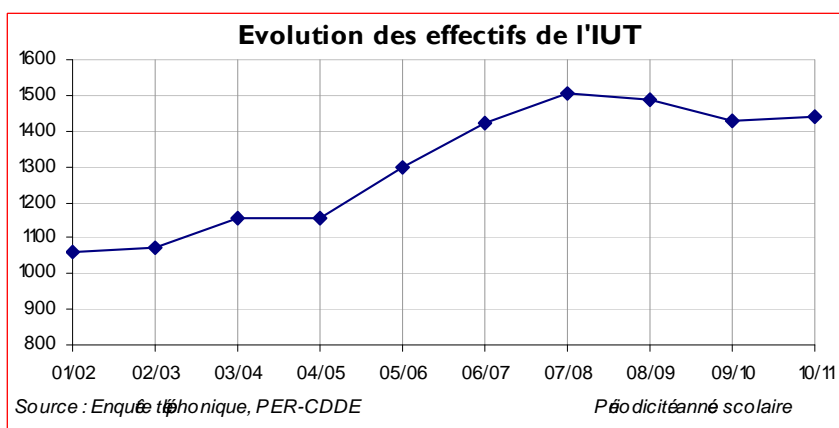
	09/10	10/11	évolution 2000/2011
Formations ingénieur	1 093	1 115	2%
Master recherche	8	12	50%
Master Pro CFAO	9	10	11%
Formation par apprentissage	63	110	75%
EPS		11	
Doctorants	48	41	-15%
Total ENIT	1 221	1 288	5%

Université de Pau et des Pays de l'Adour

STAPS	09/10	10/11	évolution 2000/2011
Licence 1	174	240	38%
Licence 2	138	120	-13%
Licence 2	99	108	9%
Master 1 EPPM	42	47	12%
Master 2 EPPM	24	20	-17%
Master 1 EPS	0	30	100%
Master 2 EPS	0	30	100%
Doctorants	4	5	25%
Total UPPA	481	600	25%

La formation "Management du Sport" (licence 1&2) sera dispensée à Tarbes à la rentrée 2011 (60 étudiants)

EPS : Education physique et sportive (Préparation aux concours métiers de l'enseignement)
EPPM : Expert en Préparation Physique et Mentale



	09/10	10/11	évolution 2000/2011
DUT	995	1 009	1%
Licences Professionnelles	298	293	-2%
IUP	83	85	2%
PASUE	44	49	11%
Doctorants	7	4	-43%
Total	1427	1440	1%

Licences Professionnelles	09/10	10/11	évolution 2000/2011
STER	52	50	-4%
SPI	70	82	17%
CCSEE	25	27	8%
CIS	28	33	18%
SIIC	29	24	-17%
HTL	35	34	-3%
CPSI	37	24	-35%
TVDI	22	19	-14%
Total	298	293	-2%

DUT	09/10	10/11	évolution 2000/2011
GEA	260	265	2%
GMP	212	205	-3%
TC	271	295	9%
GEII	143	138	-3%
SERECOM	109	106	-3%
Total	995	1 009	1%

IUP	09/10	10/11	évolution 2000/2011
Licence 3	32	22	-31%
Master 1	31	34	10%
Master 2	20	29	45%
Total	83	85	2%

PASUE	09/10	10/11	évolution 2000/2011
Licence 1	24	16	-33%
Licence 2	11	19	73%
Licence 3	9	14	56%
Total	44	49	11%

Lexique :

DUT GEA : Gestion des Entreprises et des Administrations

DUT GMP : Génie Mécanique et Productique

DUT TC : Techniques de Commercialisation

DUT GEII : Génie Électrique et Informatique Industrielle

DUT SECOM : Services et Réseaux de Communication

STER : Licence Pro Sciences et Technologies des Energies Renouvelables

SPI : Licence Pro Sciences de la Production Industrielle

CCSEE : Licence Pro Conception et Commande des Systèmes Electriques Embarqués

CISPM : Conception et Intégration de Services et de Produits Multimédias

SIIC : Licence Pro Systèmes d'Information Intégrés et Communication

HTL : Hôtellerie – Tourisme ; Hébergement, Thermoludisme, Loisirs

CPSI : Commercialisation des Produits et Services Industriels

TVDI : Traitement et Valorisation des Déchets Industriels

PASUE : Licence Physique et Applications aux Sciences de l'Univers et de l'Environnement

IUP Management des Petites et Moyennes Organisations.

Institut universitaire de formation des maîtres

	09/10	10/11	évolution 2000/2011
Préparation au concours Professeurs des Écoles	88	77	-13%
Professeurs des Écoles stagiaires	22	19	-14%
Professeurs de collèges et lycées	24	0	-100%
Professeurs des Écoles néo-titulaires	33	45	36%
Professeurs des Écoles titulaires en FC	75	53	-29%
Total	242	194	-20%

Institut de Formation en Soins Infirmiers H.Dunant

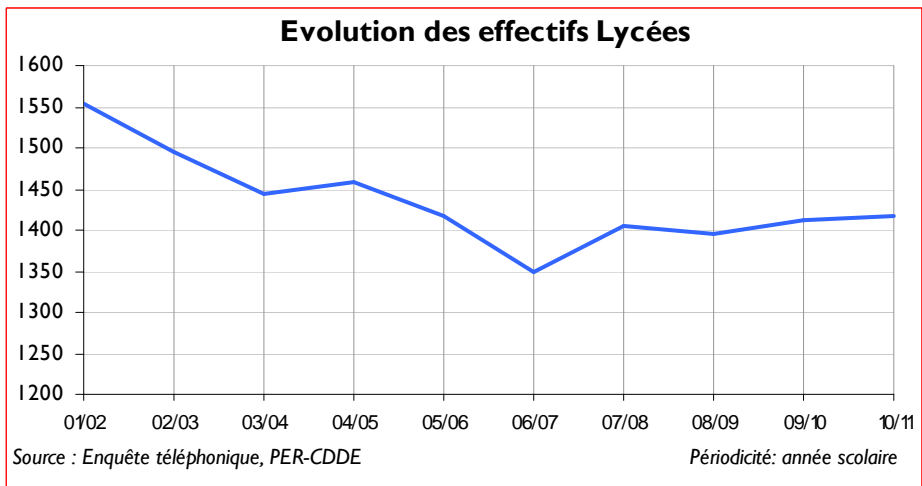
	09/10	10/11	évolution 2000/2011
1 ^{ère} Année	74	82	11%
2 ^{ème} Année	58	70	21%
3 ^{ème} Année	57	59	4%
Total	189	211	12%

L'Ecole Supérieure d'Art et Céramique

	09/10	10/11	évolution 2000/2011
1 ^{ère} Année Commune	17	15	-12%
Diplôme National d'Arts Plastiques	30	27	-10%
Diplôme National d'Art et Techniques	2	3	50%
Diplôme National Supérieur d'Expression Plastique	26	26	0%
Total	75	71	-5%

L'Ecole de Gestion et de Commerce

	09/10	10/11	évolution 2000/2011
1 ^{ère} Année	18	28	56%
2 ^{ème} Année	28	19	-32%
3 ^{ème} Année	0	24	
Total	46	71	54%



Lycée Marie Curie

	09/10	10/11	évolution 2000/2011
BTS Commerce international	37	46	24%
BTS Assistant de gestion PME PMI	45	39	-13%
BTSCompta gestion des organisations	46	51	11%
BTS Informatique Gestion	44	45	2%
BTS Économie sociale et familiale	59	68	15%
BTS Animation gestion touristique locales	58	67	16%
BTS Assistant Manager	30	33	10%
BTS Banque	33	35	6%
DCESF Conseiller eco sociale & familiale	22	24	9%
DCG 1	24	20	-17%
DCG 2	27	28	4%
DCG 3	23	23	0%
Prepa concours para-medical	24	24	0%
BTS Assurance_par_alternance	0	8	
Total	472	511	8%

Lycée Jean Dupuy

	09/10	10/11	évolution 2000/2011
BTS Conception de produits industriels	44	46	5%
BTS Maintenance industrielle	44	40	-9%
BTS Traitement des matériaux	32	43	34%
BTS Industrialisation produits mécaniques	34	39	15%
BTS Électrotechnique	42	45	7%
BTS Fonderie	10	8	-20%
Prépa PTSI	44	35	-20%
Prépa PT	41	44	7%
Total	291	300	3%

Lycée Pradeau La sède

	09/10	10/11	évolution 2000/2011
BTS Chimiste	59	52	-12%
BTS Assistant de Gestion PME -PMI	30	25	-17%
BTS Négociateur Relation clients	34	32	-6%
BTS Managment des Unitées Commerciales	60	57	-5%
Prépa Concours Paramédicales	25	26	4%
Prépa Écoles Sanitaires et Sociales	22	22	0%
BTS Notariat	13	20	54%
Total	243	234	-4%

Lycée Théophile Gautier

	09/10	10/11	évolution 2000/2011
Prépa phy chimie	75	65	-13%
Prépa Économie et Commerce	93	84	-10%
Total	168	149	-11%

Lycée Jean Monnet

	09/10	10/11	évolution 2000/2011
BTS Analyse et conduite des systèmes	31	27	-13%
BTS Technico-commercial produits	28	34	21%
LP Gestion Animation des espaces	20	20	0%
LP Qualité et Processus industrie	22	10	-55%
Total	101	91	-10%

Lycée St Pierre

	09/10	10/11	évolution 2000/2011
BTS Informatique et Réseaux pour l'Industrie et les Services Techniques	40	43	8%

Lycée Jean Duruy

	09/10	10/11	évolution 2000/2011
BTS Mécanique et Automatismes Industriels	43	38	-12%

Lycée Sixte Vignon

	09/10	10/11	évolution 2000/2011
BTS FLUID.EN.ENV. OP.GEN.SANIT.THERM	27	22	-19%

Lycée Adriana

	09/10	10/11	évolution 2000/2011
BTSA Production horticole	13	12	-8%
BTSA Aménagements paysagers	15	17	13%
Total	28	29	4%

Les équipes de recherche

Institut Universitaire de Technologie

Thématiques	Laboratoire de rattachement	Enseignant Chercheur	Doctorants	Total
Gestion	Centre de Recherche en Management	1		1
	Laboratoire Gestion et Cognition	7		7
Économie	Laboratoire d'Études et de Recherches sur l'Économie, les Politiques et les Systèmes sociaux	2		2
	? (pas de rattachement)	1		1
Psychologie	Laboratoire d'Études et de Recherches Appliquées en Sciences Sociales	2		2
Information - Communication	Centre d'Étude et de Recherche Travail Organisation Pouvoir	2		2
		2	2	4
	Laboratoire Interdisciplinaire Solidarités, Sociétés, Territoires	1		1
Mécanique	Institut Clément Ader	7	1	8
Électronique et informatique industrielle	Laboratoire d'Analyse et Architectures des Systèmes	2		2
	Laboratoire de Plasma et Conversion d'Énergie	2		2
	Laboratoire Génie de Production	1		1
	? (pas de rattachement)	2		2
Mathématique	Institut de Mathématiques de Toulouse	4		4
Informatique	Institut de Recherche en Informatique de Toulouse	6	1	7
Total		42	4	46

École Nationale d'Ingénieurs

Laboratoire de rattachement	Professeurs	Maître de Conférence	Attaché Temporaire d'Enseignement et de Recherche	Doctorants	Total
Interface et Matériaux Fonctionnels	4	7	1	9	21
Mécanique des Matériaux, des Structures et Procédés	5	1	9	14	29
Décision et Interaction Dynamiques pour les Systèmes	5	8	1	8	22
Systèmes Décisionnels et Cognitifs	4	6	0	11	21
Total	18	22	11	42	93

Université de Pau et des Pays de l'Adour

Laboratoire de rattachement	Enseignant Chercheur	Doctorants	Total
Laboratoire de Thermique Énergétique et Procédés	3		3
STAPS	7	5	12
Total	10	5	15

Observatoire Midi-Pyrénées

Laboratoire de rattachement	Enseignant Chercheur	Doctorants	Total
Laboratoire d'astrophysique (site de Tarbes)	6		6
Centre de Recherches Atmosphériques (laboratoire d'Aérodynamique) site de Lannemezan	3	1	4
Total	9	1	10