

Evolution des effectifs

étudiants

2008-2009

Hautes-Pyrénées



Décembre 2008

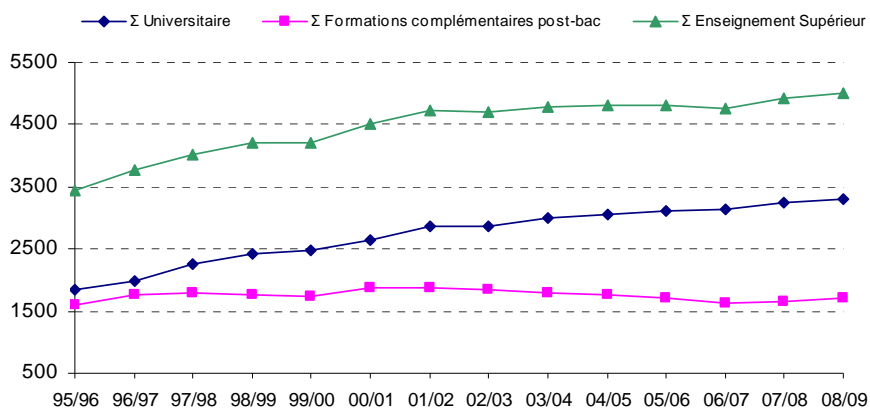
Evolution : tableau récapitulatif

Année Universitaire	99/00	00/01	01/02	02/03	03/04	04/05	05/06	06/07	07/08	08/09	Evolution
ENIT	855	860	867	872	910	966	956	985	1 099	1 167	6,2%
IUT	897	940	1 058	1 073	1 154	1 158	1 299	1 422	1 504	1 490	-0,9%
UPPA Master EGTP	69	75	95	60	29	48	53	49	0	0	
UPPA STAPS	452	541	614	645	731	696	627	529	460	447	-2,8%
IUFM	217	217	216	218	183	190	167	145	197	211	7,1%
Σ Université	2 490	2 633	2 850	2 868	3 007	3 058	3 102	3 130	3 260	3 315	1,7%
IFSI	125	147	170	174	174	166	169	178	178	182	2,2%
ESACT	50	81	80	97	117	99	89	89	82	91	11,0%
EGC										30	100%
<i>IRTH</i>	51	59	61	49	30	24	22	11			
<i>Institut St Christophe</i>	17	18	22	22	22	20	21				
Lycées	1 480	1 569	1 554	1 496	1 445	1 459	1 418	1 350	1 406	1396	-0,7%
Σ Formations Complémentaires Post-Bac	1 723	1 874	1 887	1 838	1 788	1 768	1 719	1 628	1 666	1 699	2,0%
Σ Enseignement Supérieur	4 213	4 507	4 737	4 706	4 795	4 826	4 821	4 758	4 926	5 014	1,8%

(Σ : somme)

Sources : Enquête téléphonique, PER-CDDE

Effectifs étudiants



Source : Enquête téléphonique, PER-CDDE

Périodicité : année scolaire

A la rentrée 2008, plus de 5 000 étudiants se sont inscrits dans un établissement d'enseignement supérieur, soit une augmentation de 1,8 % par rapport à l'année précédente :

- Les formations universitaires ont progressé de 1,7%, grâce à une augmentation de 6,2 % du nombre d'inscrits à l'Ecole Nationale d'Ingénieur de Tarbes soit 68 étudiants supplémentaires.
- Au cours de la même période, les formations complémentaires post-bac, enregistrent également une hausse de 2,0 %, s'expliquant par la création d'une Ecole de Gestion et de Commerce.

1) École Nationale d'Ingénieurs de Tarbes

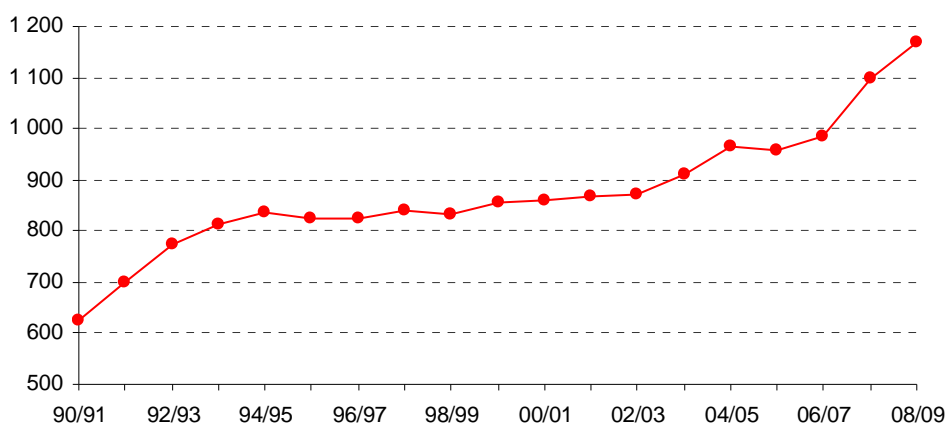
	07/08	08/09	Evolution
Formation Ingénieur (1)	1 041	1 079	3,7%
Master Recherche	5	10	100,0%
Master Pro 2 CMAO	7	16	128,6%
Formation par Alternance*	6	0	-100,0%
Formation par apprentissage	0	22	
Doctorants	40	40	0,0%
Total	1 099	1 167	6,2%

*Formation d'ingénieur des techniques de l'industrie (Spécialité génie mécanique-machinisme agricole)

(1) Formation ingénieur	07/08	08/09	Evolution
Semestre 1	192	188	-2,1%
Semestre 2	88	80	-9,1%
Semestre 3	89	100	12,4%
Semestre 4	131	150	14,5%
Semestre 5	88	97	10,2%
Semestre 6	95	108	13,7%
Semestre 7	80	81	1,3%
Semestre 8	89	99	11,2%
Semestre 9	89	85	-4,5%
Semestre 10	94	78	-17,0%
Césure**	6	13	116,7%
Total	1 041	1 079	3,7%

**Etudiants inscrits à l'ENIT et ayant reçu une autorisation d'interrompre provisoirement leurs formation.

Evolution des effectifs de l'ENIT



Source : Enquête téléphonique CDDE

Périodicité: année scolaire

2) Institut Universitaire de Technologie

Formations	07/08	08/09	Evolution
DUT	1 035	1 038	0,3%
Licence Professionnelle	288	314	9,0%
IUP MPMO	90	89	-1,1%
PASUE	44	38	-13,6%
CPGE	42	0	-100 %
Doctorants	5	11	120,0%
Total	1 504	1 490	- 0,9%

3-1) Diplôme Universitaire de Technologie (DUT)

Formations	07/08	08/09			Evolution
		1 année	2 année	Total	
DUT GEA	288	143	133	276	-4,2%
DUT GMP	226	109	115	224	-0,9%
DUT TC	286	154	142	296	3,5%
DUT GEII	113	80	53	133	17,7%
DUT SERECOM	122	60	49	109	-10,7%
Total DUT	1 035	546	492	1 038	0,3%

3-2) Autres diplômes

Formations	07/08	08/09	Evolution
Licence Professionnelle STER	50	56	12,0%
Licence Professionnelle SPI	83	86	3,6%
Licence Professionnelle CCSEE	22	28	27,3%
Licence Professionnelle ATC	28	28	0,0%
Licence Professionnelle SIIC	27	28	3,7%
Licence Professionnelle HTL	27	33	22,2%
Licence professionnelle CPSI	24	28	16,7%
Licence professionnelle TVDI	27	27	0,0%
Total Licences professionnelles	288	314	9,0%
IUP MPMO Licence 3	33	35	6,1%
IUP MPMO Master 1	31	23	-25,8%
IUP MPMO Master 2	26	31	19,2%
Total IUP	90	89	-1,1%
PASUE Licence 1	17	21	23,5%
PASUE Licence 2	19	6	-68,4%
PASUE Licence 3	8	11	37,5%
Total PASUE	44	38	-13,6%
CPGE Licence 1	24	0	-100%
CPGE Licence 1	18	0	-100%
Total CPGE	42	0	-100%

Lexique :

DUT GEA : Gestion des Entreprises et des Administrations

DUT GMP : Génie Mécanique et Productique

DUT TC : Techniques de Commercialisation

DUT GEII : Génie Electrique et Informatique Industrielle

DUT SECOM : Services et Réseaux de Communication

STER : Licence Pro Sciences et Technologies des Energies Renouvelables

SPI : Licence Pro Sciences de la Production Industrielle

CCSEE : Licence Pro Conception et Commande des Systèmes Electriques Embarqués

ATC : Licence Pro Activités et Techniques de Communication

SIIC : Licence Pro Systèmes d'Information Intégrés et Communication

HTL : Hôtellerie – Tourisme ; Hébergement, Thermoludisme, Loisirs

CPSI : Commercialisation des Produits et Services Industriels

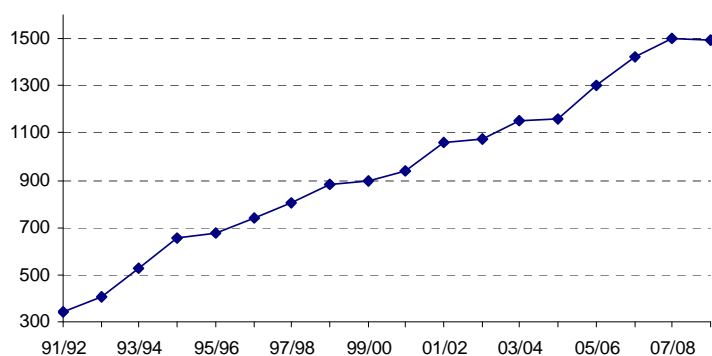
TVDI : Traitement et Valorisation des Déchets Industriels

PASUE : Licence Physique et Applications aux Sciences de l'Univers et de l'Environnement

IUP Management des Petites et Moyennes Organisations

CPGE (Classes Préparatoires aux Grandes Ecoles)

Evolution des effectifs de l'IUT



Source : Enquête téléphonique, PER-CDDE

Périodicité année scolaire

3) Université de Pau et des Pays de l'Adour (UPPA)

		07/08	08/09	Evolution
Licence STAPS	1 année	152	135	-11,2%
	2 année	131	135	3,1%
	3 année	112	116	3,6%
Master STAPS	1 année	36	42	16,7%
	2 année	29	19	-34,5%
Total UPPA		460	447	-2,8%

4) Institut universitaire de formation des maîtres (IUFM)

	07/08	08/09	Evolution
Préparation au concours Professeurs des Écoles	60	58	-3,3%
Professeurs des Écoles stagiaires (recrutés)	30	31	3,3%
Professeurs de collèges et de lycées prof stagiaires (science et technique industrielle)	39	31	-20,5%
Professeurs des Écoles néo-titulaires	55	29	-47,3%
Professeurs des Écoles titulaires en FC	13	62	376,9%
Total	197	211	7,1%

5) Institut de Formation en Soins Infirmiers H.Dunant

	07/08	08/09	Evolution
1 année	60	64	6,7%
2 année	61	61	0,0%
3 année	57	57	0,0%
Total	178	182	2,2%

6) L'Ecole Supérieure d'Art et Céramique

		07/08	08/09	Evolution
1 ^{ère} Année Commune	1 année	26	24	-7,7%
Diplôme National d'Arts Plastiques	2 année	12	22	83,3%
	3 année	15	13	-13,3%
Diplôme National d'Art et Techniques	2 année	3	2	-33,3%
	3 année	4	3	-25,0%
Diplôme National Supérieur d'Expression Plastique	4 année	10	13	30,0%
	5 année	12	14	16,7%
Total		82	91	11,0%

7) Ecole de Gestion et de Commerce

	08/09
1 année	30
Total	30

8) Lycées : formations post baccalauréat

	07/08	08/09	Evolution
Lycée Marie Curie	514	495	-3,7%
Lycée Jean Dupuy	282	279	-1,1%
Lycée Pradeau La Sède	227	221	-2,6%
Lycée Théophile Gautier	142	154	8,5%
LEGTAF J Monnet	100	99	-1,0%
Lycée St Pierre	60	49	-18,3%
Lycée Duruy	35	39	11,4%
Lycée Sixte Vignon	29	31	6,9%
Lycée Adriana	17	29	70,6%
TOTAL	1 406	1 396	-0,7 %

9.1) Lycée Marie Curie

Formations	07/08	08/09			Evolution
		1 année	2 année	Total	
BTS Commerce International	48	22	21	43	-10,4%
BTS Assistant de Gestion PME-PMI	48	25	19	44	-8,3%
BTS Comptabilité Gestion des Organisations	57	26	24	50	-12,3%
BTS Assistant de Direction	53	0	31	31	-41,5%
BTS Assistant Secrétaire Trilingue	22	0	11	11	-50,0%
BTS Informatique Gestion	45	24	18	42	-6,7%
BTS Economie Sociale et Familiale	59	32	31	63	6,8%
BTS Animation Gestion Touristique Locales	62	30	26	56	-9,7%
BTS Assistant Manager		16	0	16	
BTS Banque		18	0	18	
DCESF Conseiller Economie Sociale et Familiale	26	24		24	-7,7%
DCG 1	18	24		24	33,3%
DCG 2 et 3	50			49	-2,0%
Prépa Concours Para -Médical	26			24	-7,7%
Total	514			495	-3,7%

9.2) Lycée Jean Dupuy

Formations	07/08	08/09			Evolution
		1 année	2 année	Total	
BTS Conception de Produits Industriels	41	24	21	45	9,8%
BTS Maintenance Industrielle	43	24	21	45	4,7%
BTS Traitement des Matériaux	49	28	11	39	-20,4%
BTS Productique Mécanique	17			0	-100,0%
BTS Industrialisation Produits Mécaniques	13	15	8	23	76,9%
BTS Electrotechnique	43	25	21	46	7,0%
BTS Fonderie (Mise en forme des alliages moules)	13	6	9	15	15,4%
Prépa Physique, Technique, Science, Ingénieur	25	36		36	44,0%
Prépa Physique et Technologie	38		30	30	-21,1%
TOTAL	282			279	-1,1%

9.3) Lycée Pradeau La Sède

Formations	07/08	08/09			Evolution
		1 année	2 année	Total	
BTS Chimiste	49	34	16	50	2,0%
BTS Assistant de Gestion PME -PMI	37	22	12	34	-8,1%
BTS Négociateur Relations clients	38	20	16	36	-5,3%
BTS Management des Unités Commerciales	56	29	27	56	0,0%
Prépa Concours Paramédicales	26			25	-3,8%
Prépa Écoles Sanitaires et Sociales	21			20	-4,8%
Total	227	105	71	221	-2,6%

9.4) Lycée Théophile Gautier

Formations	07/08	08/09			Evolution
		1 année	2 année	Total	
Prépa Physique Chimie Science Ingénieur	34			37	8,8 %
Prépa Physique et Chimie	22			25	13,6 %
Prépa Economie et Commerce Option Economique	86	52	40	92	7,0 %
Total	142	52	40	154	8,5 %

9.5) LEGTAF J Monnet

Formations	07/08	08/09			Evolution
		1 année	2 année	Total	
BTS Analyse et Conduite des Systèmes d'Exploitation	32	21	14	35	9,4%
BTS Technico-Commercial Produits Origine Forestière	44	12	18	30	-31,8 %
LP Gestion Animation des Espaces Montagnards	15			20	33,3%
LP Qualité et Processus industriel dans les industries du bois	9			14	55,6%
Total	100	33	32	99	-1,0%

9.6) Lycée St Pierre

Formations	07/08	08/09			Evolution
		1 année	2 année	Total	
BTS Informatique et Réseaux pour l'Industrie et les Services Techniques	60	27	22	49	-18,3 %

9.7) Lycée Duruy

Formations	07/08	08/09			Evolution
		1 année	2 année	Total	
BTS Mécanique et Automatismes Industriels	35	20	19	39	11,4 %

9.8) Lycée Sixte Vignon

Formations	07/08	08/09			Evolution
		1 année	2 année	Total	
BTS FLUID.EN.ENV. OP.GEN.SANIT.THERM	29	17	14	31	6,9 %

9.9) Lycée Adriana

Formations	07/08	08/09			Evolution
		1 année	2 année	Total	
BTSA Production horticole	8	11	4	15	87,5%
BTSA Aménagements paysagers	9	6	8	14	55,6%
Total	17	17	12	29	70,6%

III. La recherche dans les Hautes-Pyrénées

IUT de Tarbes :

- L'équipe PRODUCTIQUE BOIS du laboratoire génie mécanique de Toulouse (LGMT), étudie les problèmes de l'usinage du bois à haute vitesse.
- Une antenne du LATTIS (Laboratoire Toulousain de Technologie de d'Ingénierie des Systèmes), étudie des problèmes de compatibilité électromagnétique des composants et des systèmes électroniques.
- Le LERASS, Laboratoire d'Etudes et de Recherches Appliquées en Sciences Sociales), est rattaché à l'Université Paul Sabatier (Toulouse III).
- Le LEREPS, Laboratoire d'Etudes et de Recherches sur l'Economie, les Politiques et les Systèmes Sociaux, est rattaché à l'Université Toulouse I.
- L'A.R.T-TEOS : Antenne de Recherche Tarbaise-Territoire, Environnement, Organisation et Société.

L'Observatoire Midi Pyrénées :

- Le LABORATOIRE D'ASTROPHYSIQUE : Unité Mixte de Recherche (Université Paul Sabatier/CNRS) - relations fortes avec le CNES à travers diverses participations expérimentales.
- Le LABORATOIRE D'AEROLOGIE : Unité Mixte de Recherche (Université Paul Sabatier/CNRS).
- L'OBSERVATOIRE DU PIC DU MIDI.

L'École d'Ingénieurs de Tarbes :

- La CONCEPTION MECANIQUE ASSISTEE PAR ORDINATEUR : Les travaux menés concernent les produits mécaniques, matériaux et structures.
- INTERFACES ET MATERIAUX FONCTIONNELS : dynamique des interfaces sous l'effet du couplage physico-chimie / mécanique et la durabilité des matériaux et des multimatériaux.
- PRODUCTION AUTOMATISEE : simulation et le pilotage des systèmes et des organisations en environnement incertain.
- Le CRITT TECHNACOL, centre de transfert de technologies, réalise depuis plus de 17 ans des études pour le compte d'industriels, et sur le domaine spécifique de l'assemblage par collage.
- La halle AGROMAT, antenne du CRITT CATAR (Valorisation Non Alimentaire des Productions Agricoles) de l'INP-ENSIACET de Toulouse, offre 1000 m² dédiés à la démonstration et l'expérimentation d'agromatériaux.

Université de Pau et des Pays de l'Adour :

- Laboratoire de THERMIQUE ENERGETIQUE ET PROCEDES (LaTEP) de l'UP.

Initiatives communes :

- P.E.A.R.L (Power Electronics Associated Research Laboratory) est un laboratoire commun d'application né en 2001, à vocation européenne et internationale, qui associe industriels et laboratoires publics au travers d'une convention.
- Le CENTRE DE RESSOURCES COMPOSITES rassemble plusieurs acteurs de la recherche publique et s'inscrit lui aussi dans une dynamique de recherche appliquée.